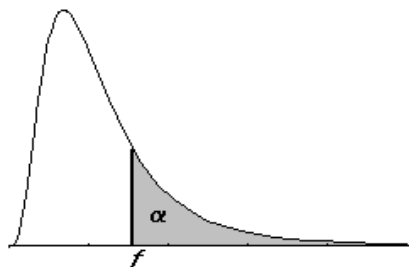


Tabla de la distribución F de Snedecor.

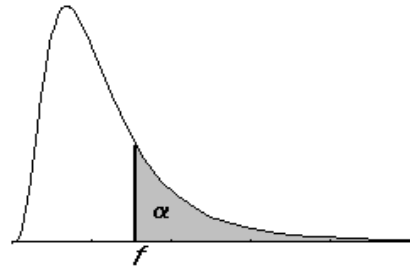
Contiene los valores f tales que $p[F_{n,m} \geq f] = \alpha$.



$\alpha = 0,1$																		
$m \setminus n$	1	2	3	4	5	6	7	8	9	10	11	12	15	20	25	30	100	1000
1	39,86	49,50	53,59	55,83	57,24	58,20	58,91	59,44	59,86	60,19	60,47	60,71	61,22	61,74	62,05	62,26	63,01	63,30
2	8,53	9,00	9,16	9,24	9,29	9,33	9,35	9,37	9,38	9,39	9,40	9,41	9,42	9,44	9,45	9,46	9,48	9,49
3	5,54	5,46	5,39	5,34	5,31	5,28	5,27	5,25	5,24	5,23	5,22	5,22	5,20	5,18	5,17	5,17	5,14	5,13
4	4,54	4,32	4,19	4,11	4,05	4,01	3,98	3,95	3,94	3,92	3,91	3,90	3,87	3,84	3,83	3,82	3,78	3,76
5	4,06	3,78	3,62	3,52	3,45	3,40	3,37	3,34	3,32	3,30	3,28	3,27	3,24	3,21	3,19	3,17	3,13	3,11
6	3,78	3,46	3,29	3,18	3,11	3,05	3,01	2,98	2,96	2,94	2,92	2,90	2,87	2,84	2,81	2,80	2,75	2,72
7	3,59	3,26	3,07	2,96	2,88	2,83	2,78	2,75	2,72	2,70	2,68	2,67	2,63	2,59	2,57	2,56	2,50	2,47
8	3,46	3,11	2,92	2,81	2,73	2,67	2,62	2,59	2,56	2,54	2,52	2,50	2,46	2,42	2,40	2,38	2,32	2,30
9	3,36	3,01	2,81	2,69	2,61	2,55	2,51	2,47	2,44	2,42	2,40	2,38	2,34	2,30	2,27	2,25	2,19	2,16
10	3,29	2,92	2,73	2,61	2,52	2,46	2,41	2,38	2,35	2,32	2,30	2,28	2,24	2,20	2,17	2,16	2,09	2,06
11	3,23	2,86	2,66	2,54	2,45	2,39	2,34	2,30	2,27	2,25	2,23	2,21	2,17	2,12	2,10	2,08	2,01	1,98
12	3,18	2,81	2,61	2,48	2,39	2,33	2,28	2,24	2,21	2,19	2,17	2,15	2,10	2,06	2,03	2,01	1,94	1,91
15	3,07	2,70	2,49	2,36	2,27	2,21	2,16	2,12	2,09	2,06	2,04	2,02	1,97	1,92	1,89	1,87	1,79	1,76
20	2,97	2,59	2,38	2,25	2,16	2,09	2,04	2,00	1,96	1,94	1,91	1,89	1,84	1,79	1,76	1,74	1,65	1,61
25	2,92	2,53	2,32	2,18	2,09	2,02	1,97	1,93	1,89	1,87	1,84	1,82	1,77	1,72	1,68	1,66	1,56	1,52
30	2,88	2,49	2,28	2,14	2,05	1,98	1,93	1,88	1,85	1,82	1,79	1,77	1,72	1,67	1,63	1,61	1,51	1,46
100	2,76	2,36	2,14	2,00	1,91	1,83	1,78	1,73	1,69	1,66	1,64	1,61	1,56	1,49	1,45	1,42	1,29	1,22
1000	2,71	2,31	2,09	1,95	1,85	1,78	1,72	1,68	1,64	1,61	1,58	1,55	1,49	1,43	1,38	1,35	1,20	1,08

Tabla de la distribución F de Snedecor.

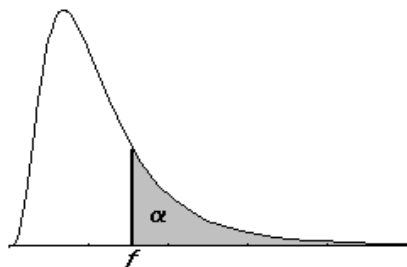
Contiene los valores f tales que $p[F_{n,m} \geq f] = \alpha$.



$\alpha = 0,05$																		
$m \setminus n$	1	2	3	4	5	6	7	8	9	10	11	12	15	20	25	30	100	1000
1	161,45	199,50	215,71	224,58	230,16	233,99	236,77	238,88	240,54	241,88	242,98	243,90	245,95	248,02	249,26	250,10	253,04	254,19
2	18,51	19,00	19,16	19,25	19,30	19,33	19,35	19,37	19,38	19,40	19,40	19,41	19,43	19,45	19,46	19,46	19,49	19,49
3	10,13	9,55	9,28	9,12	9,01	8,94	8,89	8,85	8,81	8,79	8,76	8,74	8,70	8,66	8,63	8,62	8,55	8,53
4	7,71	6,94	6,59	6,39	6,26	6,16	6,09	6,04	6,00	5,96	5,94	5,91	5,86	5,80	5,77	5,75	5,66	5,63
5	6,61	5,79	5,41	5,19	5,05	4,95	4,88	4,82	4,77	4,74	4,70	4,68	4,62	4,56	4,52	4,50	4,41	4,37
6	5,99	5,14	4,76	4,53	4,39	4,28	4,21	4,15	4,10	4,06	4,03	4,00	3,94	3,87	3,83	3,81	3,71	3,67
7	5,59	4,74	4,35	4,12	3,97	3,87	3,79	3,73	3,68	3,64	3,60	3,57	3,51	3,44	3,40	3,38	3,27	3,23
8	5,32	4,46	4,07	3,84	3,69	3,58	3,50	3,44	3,39	3,35	3,31	3,28	3,22	3,15	3,11	3,08	2,97	2,93
9	5,12	4,26	3,86	3,63	3,48	3,37	3,29	3,23	3,18	3,14	3,10	3,07	3,01	2,94	2,89	2,86	2,76	2,71
10	4,96	4,10	3,71	3,48	3,33	3,22	3,14	3,07	3,02	2,98	2,94	2,91	2,85	2,77	2,73	2,70	2,59	2,54
11	4,84	3,98	3,59	3,36	3,20	3,09	3,01	2,95	2,90	2,85	2,82	2,79	2,72	2,65	2,60	2,57	2,46	2,41
12	4,75	3,89	3,49	3,26	3,11	3,00	2,91	2,85	2,80	2,75	2,72	2,69	2,62	2,54	2,50	2,47	2,35	2,30
15	4,54	3,68	3,29	3,06	2,90	2,79	2,71	2,64	2,59	2,54	2,51	2,48	2,40	2,33	2,28	2,25	2,12	2,07
20	4,35	3,49	3,10	2,87	2,71	2,60	2,51	2,45	2,39	2,35	2,31	2,28	2,20	2,12	2,07	2,04	1,91	1,85
25	4,24	3,39	2,99	2,76	2,60	2,49	2,40	2,34	2,28	2,24	2,20	2,16	2,09	2,01	1,96	1,92	1,78	1,72
30	4,17	3,32	2,92	2,69	2,53	2,42	2,33	2,27	2,21	2,16	2,13	2,09	2,01	1,93	1,88	1,84	1,70	1,63
100	3,94	3,09	2,70	2,46	2,31	2,19	2,10	2,03	1,97	1,93	1,89	1,85	1,77	1,68	1,62	1,57	1,39	1,30
1000	3,85	3,00	2,61	2,38	2,22	2,11	2,02	1,95	1,89	1,84	1,80	1,76	1,68	1,58	1,52	1,47	1,26	1,11

Tabla de la distribución F de Snedecor.

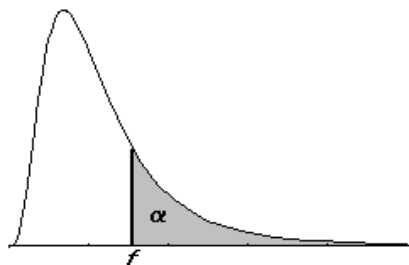
Contiene los valores f tales que $p[F_{n,m} \geq f] = \alpha$.



$\alpha = 0,01$																		
$m \setminus n$	1	2	3	4	5	6	7	8	9	10	11	12	15	20	25	30	100	1000
1	4.052,18	4.052,18	4.999,34	5.403,53	5.624,26	5.763,96	5.858,95	5.928,33	5.980,95	6.022,40	6.055,93	6.083,40	6.106,68	6.156,97	6.208,66	6.239,86	6.260,35	6.333,92
2	98,50	99,00	99,16	99,25	99,30	99,33	99,36	99,38	99,39	99,40	99,41	99,42	99,43	99,45	99,46	99,47	99,49	99,50
3	34,12	30,82	29,46	28,71	28,24	27,91	27,67	27,49	27,34	27,23	27,13	27,05	26,87	26,69	26,58	26,50	26,24	26,14
4	21,20	18,00	16,69	15,98	15,52	15,21	14,98	14,80	14,66	14,55	14,45	14,37	14,20	14,02	13,91	13,84	13,58	13,47
5	16,26	13,27	12,06	11,39	10,97	10,67	10,46	10,29	10,16	10,05	9,96	9,89	9,72	9,55	9,45	9,38	9,13	9,03
6	13,75	10,92	9,78	9,15	8,75	8,47	8,26	8,10	7,98	7,87	7,79	7,72	7,56	7,40	7,30	7,23	6,99	6,89
7	12,25	9,55	8,45	7,85	7,46	7,19	6,99	6,84	6,72	6,62	6,54	6,47	6,31	6,16	6,06	5,99	5,75	5,66
8	11,26	8,65	7,59	7,01	6,63	6,37	6,18	6,03	5,91	5,81	5,73	5,67	5,52	5,36	5,26	5,20	4,96	4,87
9	10,56	8,02	6,99	6,42	6,06	5,80	5,61	5,47	5,35	5,26	5,18	5,11	4,96	4,81	4,71	4,65	4,41	4,32
10	10,04	7,56	6,55	5,99	5,64	5,39	5,20	5,06	4,94	4,85	4,77	4,71	4,56	4,41	4,31	4,25	4,01	3,92
11	9,65	7,21	6,22	5,67	5,32	5,07	4,89	4,74	4,63	4,54	4,46	4,40	4,25	4,10	4,01	3,94	3,71	3,61
12	9,33	6,93	5,95	5,41	5,06	4,82	4,64	4,50	4,39	4,30	4,22	4,16	4,01	3,86	3,76	3,70	3,47	3,37
15	8,68	6,36	5,42	4,89	4,56	4,32	4,14	4,00	3,89	3,80	3,73	3,67	3,52	3,37	3,28	3,21	2,98	2,88
20	8,10	5,85	4,94	4,43	4,10	3,87	3,70	3,56	3,46	3,37	3,29	3,23	3,09	2,94	2,84	2,78	2,54	2,43
25	7,77	5,57	4,68	4,18	3,85	3,63	3,46	3,32	3,22	3,13	3,06	2,99	2,85	2,70	2,60	2,54	2,29	2,18
30	7,56	5,39	4,51	4,02	3,70	3,47	3,30	3,17	3,07	2,98	2,91	2,84	2,70	2,55	2,45	2,39	2,13	2,02
100	6,90	4,82	3,98	3,51	3,21	2,99	2,82	2,69	2,59	2,50	2,43	2,37	2,22	2,07	1,97	1,89	1,60	1,45
1000	6,66	4,63	3,80	3,34	3,04	2,82	2,66	2,53	2,43	2,34	2,27	2,20	2,06	1,90	1,79	1,72	1,38	1,16

Tabla de la distribución F de Snedecor.

Contiene los valores f tales que $p[F_{n,m} \geq f] = \alpha$.



$\alpha = 0,025$																		
$m \setminus n$	1	2	3	4	5	6	7	8	9	10	11	12	15	20	25	30	100	1000
1	647,79	799,5	864,16	889,58	921,85	937,11	948,22	956,66	963,28	968,63	973,03	976,71	984,87	993,1	998,08	1.001,41	1.013,17	1.017,75
2	38,51	39,00	39,17	39,25	39,30	39,33	39,36	39,37	39,39	39,40	39,41	39,41	39,43	39,45	39,46	39,46	39,49	39,50
3	17,44	16,04	15,44	15,10	14,88	14,73	14,62	14,54	14,47	14,42	14,37	14,34	14,25	14,17	14,12	14,08	13,96	13,91
4	12,22	10,65	9,98	9,60	9,36	9,20	9,07	8,98	8,90	8,84	8,79	8,75	8,66	8,56	8,50	8,46	8,32	8,26
5	10,01	8,43	7,76	7,39	7,15	6,98	6,85	6,76	6,68	6,62	6,57	6,52	6,43	6,33	6,27	6,23	6,08	6,02
6	8,81	7,26	6,60	6,23	5,99	5,82	5,70	5,60	5,52	5,46	5,41	5,37	5,27	5,17	5,11	5,07	4,92	4,86
7	8,07	6,54	5,89	5,52	5,29	5,12	4,99	4,90	4,82	4,76	4,71	4,67	4,57	4,47	4,40	4,36	4,21	4,15
8	7,57	6,06	5,42	5,05	4,82	4,65	4,53	4,43	4,36	4,30	4,24	4,20	4,10	4,00	3,94	3,89	3,74	3,68
9	7,21	5,71	5,08	4,72	4,48	4,32	4,20	4,10	4,03	3,96	3,91	3,87	3,77	3,67	3,60	3,56	3,40	3,34
10	6,94	5,46	4,83	4,47	4,24	4,07	3,95	3,85	3,78	3,72	3,66	3,62	3,52	3,42	3,35	3,31	3,15	3,09
11	6,72	5,26	4,63	4,28	4,04	3,88	3,76	3,66	3,59	3,53	3,47	3,43	3,33	3,23	3,16	3,12	2,96	2,89
12	6,55	5,10	4,47	4,12	3,89	3,73	3,61	3,51	3,44	3,37	3,32	3,28	3,18	3,07	3,01	2,96	2,80	2,73
15	6,20	4,77	4,15	3,80	3,58	3,41	3,29	3,20	3,12	3,06	3,01	2,96	2,86	2,76	2,69	2,64	2,47	2,40
20	5,87	4,46	3,86	3,51	3,29	3,13	3,01	2,91	2,84	2,77	2,72	2,68	2,57	2,46	2,40	2,35	2,17	2,09
25	5,69	4,29	3,69	3,35	3,13	2,97	2,85	2,75	2,68	2,61	2,56	2,51	2,41	2,30	2,23	2,18	2,00	1,91
30	5,57	4,18	3,59	3,25	3,03	2,87	2,75	2,65	2,57	2,51	2,46	2,41	2,31	2,20	2,12	2,07	1,88	1,80
100	5,18	3,83	3,25	2,92	2,70	2,54	2,42	2,32	2,24	2,18	2,12	2,08	1,97	1,85	1,77	1,71	1,48	1,36
1000	5,04	3,70	3,13	2,80	2,58	2,42	2,30	2,20	2,13	2,06	2,10	1,96	1,85	1,72	1,64	1,58	1,32	1,13